



**Ik ga naar het  
eerste leerjaar!**

# doel van deze info-bundel



- De werking in het eerste leerjaar
- Zal mijn kind dit kunnen?

- Zebraklas (1A),  
Giraffenklas (1B)
- Zoco meester Mathias en  
zorgjuf Xav
- Begeleiding van de ouders
- Kind zelf!

**Uiteraard!**

# een dag in het eerste leerjaar



1. 8:15:

De kinderen gaan zelf naar boven. Ze zijn rustig in de gang en op de trap. Ze komen de klas binnen, geven geld (**altijd in omslag met naam of portefeuille**) en/of briefjes af en werken rustig aan de opdracht die de leerkracht hen geeft.

2. Om 8u30 stipt beginnen we met de lessen. Eerst zal er een kring-moment zijn, hier kunnen de kinderen vertellen over het weekend of de vakantie. Daarna starten de lessen Taal en rekenen.

3. 10u00: fruit en drank worden opgegeten in de klas

4. 10u10: start speeltijd: De kinderen gaan voor ze beginnen spelen naar het toilet.

5. 10u25: start van de lessen Taal/rekenen/WO

6. 12u05: middagpauze: eten in de klas (ev. picknick bij mooi weer)

7. 12u30: De kinderen gaan naar de speelplaats.

8. 13u25: start lessen WO/muzische vorming/hoekenwerk

# een dag in het eerste leerjaar

9. 14u15: start speeltijd
10. 14u30: afronding van de dag: lessen worden afgewerkt en boekentassen worden zelfstandig (onder begeleiding van de juf) gemaakt.
11. 15u20: einde schooldag:
  - Kinderen die aan de poort worden afgehaald, worden door de klasjuf naar de blauwe poort gebracht.
  - De buskindjes gaan mee naar de blauwe poort om aan de bus te wachten.
  - Leerlingen die in de nabewaking moeten, gaan in de turnzaal aan het sportraam zitten.

Als er nog een kleutertje moet opgehaald worden, moet dit eerst gebeuren en hebben jullie voldoende tijd om naar de wachtzone te komen. Indien er niemand aan de poort staat om uw kind op te halen, worden zij onder begeleiding van de leerkrachten naar de nabewaking gebracht.

# Belangrijke info

Op maandag, dinsdag, donderdag en vrijdag is het groente en fruitdag.

Op woensdag is het koekjesmagdag.

Het **zwemmen** start vanaf oktober en zal om de 14 dagen op **vrijdag**, voor de middag doorgaan. Hiervoor dienen jullie eenmalig **€10** te betalen.

**1 maal per maand** gaan de leerlingen te voet naar de **bib**.

Elke **eerste donderdag** van de maand is het **wieltjesdag**. Rolschaatsen, steps, skateboards,... zijn dan toegelaten op de speelplaats. **Fietsen** horen hier **niet** bij.

De resultaten van jullie kinderen zullen vanaf dit schooljaar ook te volgen zijn via smartschool. Onder het tabblad “skore puntenboek”.

Wat moeten jullie zelf voorzien?

Rekkermap, liefst plastic.



**Belangrijke info**

Als uw zoon of dochter graag een eigen pennenzak met eigen materiaal wil meebrengen mag dat. Het materiaal dat voorzien wordt in de klassen blijft wel altijd op school.

# Taal



- 🏹 Veilig Leren Lezen (Zwijsen): we werken met de 2<sup>e</sup> maanversie
- 🏹 Gedurende het schooljaar worden er 12 kernen aangeboden. (kern 1 tot kern 6: aanvankelijk lezen: 5-6 woorden/letters per kern worden aangebracht, vanaf kern 7 tot kern 12: technisch lezen: bv. woorden met eind –d, woorden op –ng of –nk, woorden met –aai, -ooi, -oei,... )
- 🏹 Opbouw les aanvankelijk lezen: structureerwoord met letter wordt aangebracht. Het is de bedoeling de kinderen dit woord in zijn geheel herkennen en kunnen hakken en plakken.  
**opgelet: de letters worden fonetisch uitgesproken: bv. letter ‘m’: niet ‘em’, maar ‘m’.**  
Bij deze woorden wordt er telkens 1 letter in de kijker gezet.  
Deze letter moeten zij automatiseren (herkennen, lezen en schrijven).  
Bv.: structureerwoord ‘ik’:  
    ‘ik’ herkennen, hakken en plakken,  
    de letter ‘i’: herkennen, lezen en schrijven.

# Taal



Leesopdrachten thuis:

afkortingen in het agenda:

**vv:** veilig en vlot = oefenen van wisselrijtjes (bv. ik-mik-rik-sik)

**kk:** klikklak = structureerwoorden/nieuwe woorden maken. **De ringen worden thuis nooit geopend. De letters worden in de klas op de juiste plek gestoken.**

**lb:** leesboek

**hw:** huiswerk




Leestoetsen: meestal nemen wij op het einde van een kern een leestoets af. Deze wordt niet aangekondigd. Het niveau wordt bepaald op het vlot en juist lezen van woorden. De bedoeling van deze evaluaties is het opvolgen van de leesvorderingen van uw zoon/dochter. Jullie zullen op de hoogte gehouden worden van de vorderingen van jullie kind. Het is dus heel belangrijk om dagelijks even kort te oefenen. Het 'leren lezen' leren de kinderen in het eerste leerjaar. Vanaf kern 7 zullen zij eenvoudige teksten/zinnen zelfstandig moeten kunnen lezen en begrijpen.



# Taal

 Schrijven (krulschrift): schrijfmethode op onze school (ik pen)




 Dictees worden regelmatig afgenomen. Eerst letterdictees, later woorddictees.

# Juiste schrijfhouding

- Voeten plat op de grond
- Goed rechtop zitten
- Hoofd rechtop, spieren ontspannen
- Hoofd niet te dicht bij het blad (30 cm)
- Bovenlichaam licht voorover
- Juiste pengreep: potlood vastnemen tussen duim en wijsvinger, potlood rust op middenvinger

Als u merkt dat dit niet correct gebeurt, vragen wij jullie ook thuis de pengreep van uw kind te corrigeren.




# Wiskunde



## Wij werken volgens het ijsbergrekenen dat volgende stappen inhoud:

- 🦋 Wij leren in het eerste leerjaar van 0 tot en met 20, later op het jaar tot 40
- 🦋 Vergelijken van hoeveelheden (meer/minder, =  $\neq$  > <)
- 🦋 Getallen tot 20 ordenen, tellen/terugtellen: ook met sprongen van 2, 5 en 10, getallen op een getallenas plaatsen, getallenrijen aanvullen,...
- 🦋 Splitsingen = verdelen: hoeveelheden verdelen in 2 groepjes:  
bv. 5 vorken kunnen wij verdelen in 3 en 2. Vanaf dat de eerste splitsingen aangebracht zijn, moeten deze ook geautomatiseerd worden. Jullie kunnen dit thuis oefenen bv. a.d.h.v. een spel. Deze splitsingen (tot 10) zullen zij nodig hebben bij de rekenoefeningen tot 20.
- 🦋 Rekenoefeningen (+ en -)  
Deze optellingen en aftrekkingen (tot 10) zullen ook geautomatiseerd moeten worden.  
De begrippen tientallen (T) en eenheden (E) zullen zij ook vlot leren gebruiken (bv. '14' = 1 tiental en 4 eenheden).

# Wiskunde

-  Euro's (1 tot 20 Euro)
-  Problemen leren oplossen: vroeger 'vraagstukken': lln. krijgen een rekenverhaaltje en moeten er de juiste bewerking bij zoeken.
-  Klokkezen (digitaal – analoog): enkel het uur en halfuur kunnen lezen.  
**Opgelet: wij lezen zowel op de analoge als digitale klok '6 uur 30' en niet 'half 7'**

# Afspraken en werkhouding



🦄 L.O.: elke week – turnoutfit zelf te voorzien: short (donkere kleur),  
turnpantoffels,

turn t-shirt: deze moet worden aangekocht via de school.




Meisjes met lange haren: haarelastiekje in doosje meegeven.

Dit alles graag voorzien van naam.

🦄 Schoolafspraak: lunchpakket in brooddoos, koekje (uit de verpakking) of  
fruit in koeken/fruitdoosje, water in hervulbare drinkbus/flesje. Ook dit  
graag voorzien van naam.


🦄 BIB: maandelijks: max. 5 boeken en min. 2 boeken ontlennen: bib-kaart  
blijft in de klas, boeken in stevige zak. Voor de nieuwe ln. wordt gratis  
éénmalig een bib-kaartje aangemaakt in de bib. Indien jullie het bib-  
kaartje niet meer vinden, moeten jullie een nieuw kaartje aankopen.

# Afspraken en werkhouding







-  Verjaardagen: In de lagere school worden er geen kronen meer gemaakt. Graag vooraf even afspreken met de juf wanneer u graag een eventuele traktatie voor de klas meegeeft. Wat kan u meegeven? Cake, fruit, koekjes,... Maar een cadeautje voor de klas mag ook (een boek, een spel,...).
-  Agendamap: dagelijks nakijken en handtekenen.
-  Steeds op de dag zelf kijken, om te weten wat uw zoon/dochter als huiswerk moet afgeven.

**Bv.** staat er op maandag

LB 14-15, betekent dit dat uw kind tegen maandag blz. 14 en 15 moet gelezen hebben.

-  Schriften en mapjes: laatst ingevulde blad steeds handtekenen. Deze worden indien mogelijk telkens op vrijdag meegegeven. Zo kan u de vorderingen van uw kind mee opvolgen.

# Afspraken en werkhouding

-  Huiswerk: volgens de schoolafspraken: dagelijks (in totaal) max. 15 min. (lezen). Uw kind zal elke dag een leesopdrachtje krijgen.
-  Een maal per week krijgt uw kind een andere taak (rekentaakje, dictees verbeteren, schrijftaakje...)
-  Toetsenmappen worden bekeken door de ouders en voorzien van een handtekening.
-  Afscheid aan de poort en boekentassen netjes op het rek van het eerste (muur van het toilet).
-  Respect voor materiaal!
-  Orde en netheid (schriften, banken, boekentas, toilet)

# Vragen?

Bij vragen kan u de klasleerkracht mailen op onderstaand adres:

1A- juf Eline- zebraklas

[eline.vosters@bsdeblokkendoos.be](mailto:eline.vosters@bsdeblokkendoos.be)

1B- juf Sandy- giraffenklas

[sandy.ceulemans@bsdeblokkendoos.be](mailto:sandy.ceulemans@bsdeblokkendoos.be)